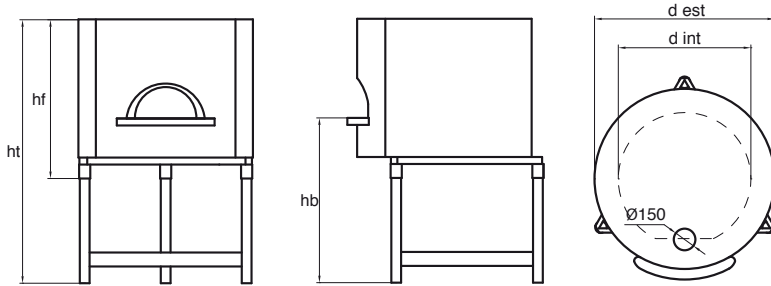


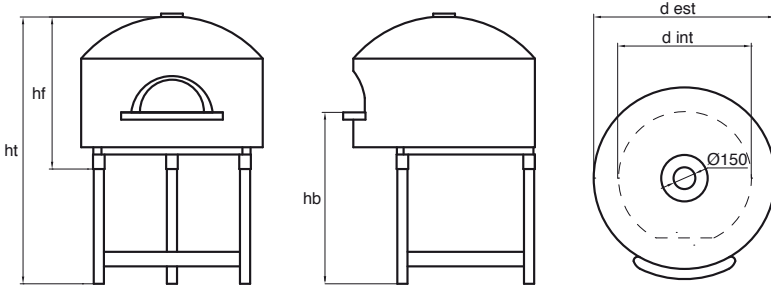


# LINEA JOLLY



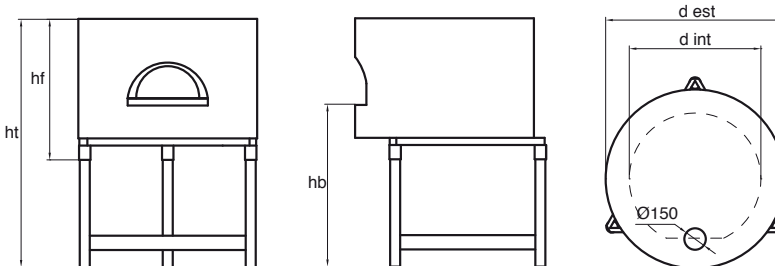
## Jolly Rifinito

d est	d int	ht	hb	hf	kg
1250	920	1900	1180	1140	550



## Jolly Napoli

d est	d int	ht	hb	hf	kg
1250	920	1840	1180	1050	550



## Jolly Grezzo

d est	d int	ht	hb	hf	kg
1070	920	1750	1150	1000	500

### LE MISURE ESTERNE SONO DEL FORNO GREZZO.

È importante considerare che bisogna aggiungere la misura del materassino isolante e della struttura di rivestimento in muratura.

### LAS MEDIDAS EXTERNAS SON DEL HORNO EN BRUTO.

Importante considerar que es necesario añadir la medida de la colchoneta aislante y de la estructura de revestimiento en mampostería.

UL US. CA. CERTIFIED PRODUCT